

WOONIDEE

Kies net als Evi voor open kasten waar je in decoratieve manden of potten spullen opbergt. Zo krijgt een ruimte extra sfeer. Grotere voorwerpen kunnen mooi achter deurtjes.



< Stoel is een kerstcadeau. Rond kussen Hkliving. Gestreept kussen whkmp's Own. Tafeltje Loods 5. Ingelijste illustratie Freek Hakvoort: Satisfied - acryl op papier, via Instagram @blue.fingertips. Mand Urban Nature Culture. Zwarte lamp By Rydén.

> Kunstwerk Freek Hakvoort, Untitled. Lamp House Doctor. Vaasje Karwei. Muurverf Warm red 3030-Y90R Sigma.

GOUDEN VONDST



Ze waren toe aan een 'grotemensenhuis', liefst met hoge plafonds, marmere schouwen en oude schuifdeuren. En het is ze gelukt; Evi en Gijs vonden hun statige appartement via Marktplaats.

styling EVI HAKVOORT | fotografie HENNIE VAN BELKOM | tekst CAROLINE WESTDIJK

> Bank Bright Living.
Vloerkleed Wehkamp.
Vierkante tafel gemaakt
door opa van Gijs, hoog
tafeltje van een kringloop.
Lamp zelfgemaakt door
Evi. Aardewerk pot op
schouw Loft.

Tijdens een reis van drie maanden door Zuidoost-Azië hadden Evi en Gijs de beslissing genomen om bij terugkomst op huizenjacht te gaan in Arnhem. 'We komen beiden uit deze omgeving en besloten na een tijdje in Den Haag te hebben gewoond, dat we toch weer graag in de buurt van onze familie en vrienden wilden zijn', vertelt Evi. 'Arnhem is een leuke stad met veel groen, koffietentjes en andere hotspots.' Evi en Gijs zochten een appartement met karakter. 'We hadden op reis besproken hoe ons ideale huis eruit zag: we droomden van metershoge plafonds, een lichte kamer en suite en een tuin. Op Marktplaats zagen we een bovenverdieping te huur in een statig herenhuis. Maar toen we gingen kijken, waren we niet echt enthousiast. Totdat de verhuurder liet vallen dat er ook een appartement op de begane grond vrij zou komen. Met voor- en achtertuin!'

Zoete inval

Direct bij binnenkomst, was het raak. 'Het voelde meteen goed. Dit is ons eerste grote-mensenhuis', zegt Evi lachend. 'Heel ruim en precies het authentieke stijltje dat we zochten. Bovendien ligt het op een perfecte locatie, om de hoek van een groot park en je loopt zo het centrum in. Echt een huis waar je mensen kunt ontvangen. We hebben dan ook vaak vrienden over de vloer. Daarom hebben we gekozen voor een extra grote tafel en relaxte zithoek, zodat we hier met veel mensen tegelijk kunnen zijn.'



WOONIDEE

Zoek in kringloopwinkels naar items die je kunt transformeren tot iets nieuws. Zo hing Evi de spiegelpanelen van een oude kaptafel aan de muur.



De bewoners

WIE Evi Hakvoort (28, interieurontwerper) en Gijs Dijkman (29, ondernemer). **ONLINE** eevinterieur.nl, @eevinterieur **WAT** benedenverdieping van 100 m² in een herenhuis uit 1910 **WAAR** Arnhem, sinds november 2017 **WOONSMAAK** 'Er moet gevoel zitten in een interieur. Onze stijl is een mix van vintage, design en DIY' **BIJZONDER** De slimme, niet al te dure interieuroplossingen die het een persoonlijke stijl geven

Betegelde bar

Nadat Evi en Gijs de sleutel kregen, hebben ze twee weken lang non-stop geklust. 'Ik ben interieurontwerper en had direct allerlei ideeën. Maar het blijft een huurwoning, dus we wilden niet al te veel investeren. De laminaatvloer was bijvoorbeeld best mooi, die hebben we zo gelaten. We kozen voor een rustige, witte basis in de woon- en eetkamer. Alle muren en het houtwerk hebben we wit geschilderd en de binnenkant van de zwarte, marmeren schouwen verfden we zwart. Zo ontstaat een mooi contrast met de verder witte ruimte. De bar die de open keuken van de rest van de kamer scheidt, was bedekt met ouderwets vliesbehang en er zat een brede zwarte plank op. Niet bepaald onze smaak. Dus besloten we 'm te transformeren door de plank eraf te halen en de wandjes te betegelen. Omdat we een beperkt budget hadden, kozen we voor standaard witte tegels van de bouwmarkt, met een donkergrijze voeg. Het resultaat is hartstikke mooi: de bar ziet er nu heel modern uit. Met creatieve woonoplossingen kom je een heel eind en het hoeft niet altijd duur te zijn.'

Nieuwe bestemming

De inrichting bestaat uit een mix van kringloopvondsten, vintage, een paar designstukken en DIY-meubels en lampen. 'Ik struin vaak rond in kringloopwinkels. Daar ga ik op zoek naar spullen die ik een andere functie kan geven.

> Evi: 'De lange eikenhouten eettafel met bijpassende bank heb ik zelf ontworpen. De opa van Gijs heeft geholpen ze te realiseren.' Ook de radiator-ombouw is zelf getimmerd. Donkere stoelen Normann Copenhagen. Middelste stoel Bolia. Aardewerk vaasje Karwei. Lamp House Doctor. Lijsten kringloop. Schapenvacht Loods 5. Langwerpige glazen doosje was een cadeau.

Ik denk graag in mogelijkheden. Neem de ronde spiegel boven de bank. Die was eigenlijk onderdeel van een tweedehands kaptafel met drie spiegelpanelen. Ik heb de panelen losgehaald en naast elkaar aan de muur gehangen. Door een slimme manier van hergebruiken ontstaat een compleet nieuw voorwerp.' Verspreid over het huis zijn reissouvenirs en diverse kunstwerken. 'Mijn broer Freek is illustrator en maakt naast werk in opdracht ook regelmatig eigen werk. Een van zijn ingelijste illustraties heb ik tegen de muur gezet. Door schilderen niet op te hangen, maak je een statement. Het staat casual en je kunt ze makkelijk ergens anders neerzetten.' In de slaapkamer deden Evi en Gijs tijdens het klussen een leuke ontdekking. 'Er lag dik, rood tapijt. Toen we dat weghaalden, bleek er een prachtige granieten vloer onder te liggen. Deze ruimte was vroeger de keuken en ook de originele schouw is er nog. Die heb ik een nieuwe functie gegeven door er een garderobestang in te plaatsen. Nu hangen er kledingstukken aan. Ik houd van die kleine woonoplossingen met een maximaal effect.'

WOONIDEE

Laat planken op maat zagen en timmer zelf een grote eetkamertafel. Je kunt er ook eentje laten maken door een timmerman. Zo geef je een persoonlijke draai aan je interieur.





WOONIDEE

Een loze uitsparing in de muur verander je tot open kast door planken te plaatsen. Stal hier je mooiste keukenspullen uit. Aan de onderzijde is de radiator mooi weggewerkt door een ombouw.

^ Van boven naar beneden: glazen stolpen Ikea. Donkere, glazen kan met glazen Loft. Houten schalen gekocht op Bali. Glazen theepot Menu. Keramieken bakjes Zone. Om geld uit te sparen, kocht Evi standaard gordijnen bij Ikea en naaide daar aan de onderkant een extra strook stof aan vast.

> De witte tegels kochten Evi en Gijs bij de bouwmarkt. Zwarte hanglampen whkmp's Own. Witte plantenpot Loft, zwarte houder Sissy-Boy Homeland. Het krukje waar de plant op staat vond Evi langs de weg. Maskers aan de muur waren een cadeau.



WOONIDEE

Door een scheidingswand te betegelen met witte tegels, geef je de keuken een moderne bistro-look. De voeg is donker-grijs. Evi maakte de plint aan de onderkant goudkleurig voor een spannend contrast.



"We willen niet te veel investeren en lossen het vaak creatief op"

▲ Op de vloer in de slaapkamer ligt een originele granieten vloer. Kleed Aai made with love. Stoel Bolia. Bruin kussen Hkliving. Wit kussen Sluiz Ibiza. Ladder Zuiver. De beelden op de schouw kregen ze cadeau, de rieten rugzak is een souvenir uit Bali.

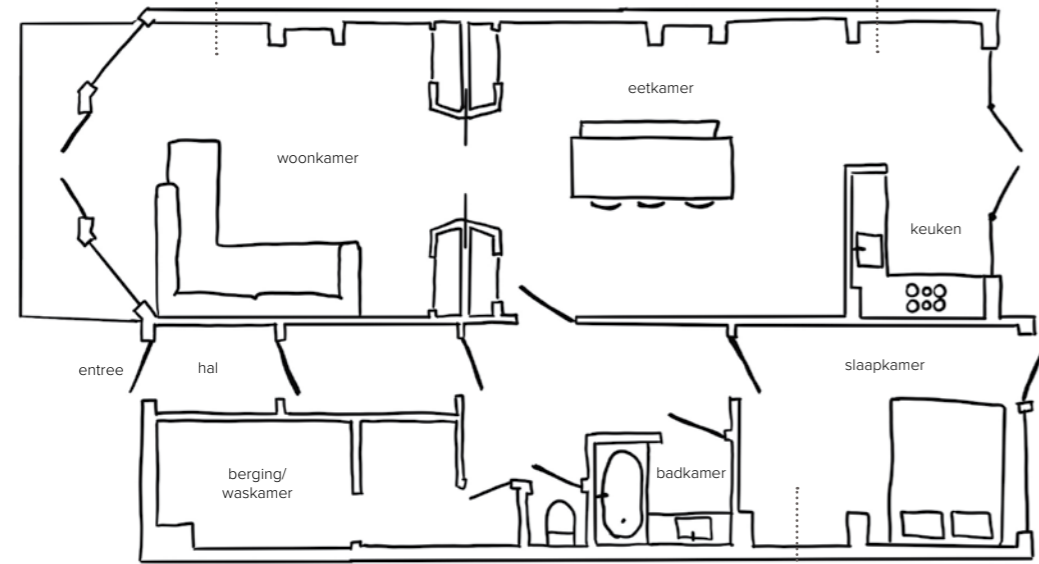
> Dekbedhoes Auping, hamamdoek uit Ibiza. Oranje kussen Hkliving, de overige heeft Evi al lang in haar bezit. Bedlamp BePure Home. Ingelijste foto door Evi gemaakt op Bali. Kunstwerk planten My Dear Art Shop. Beeldje uit Ghana. Macramé Kwantum. Glazen lijstje cadeau gekregen. Muurverf Q0.10.30 van Sikkens.



WOONIDEE

Stal je mooiste foto's, kunstwerken of reis-souvenirs uit op een lambriserings. Zorg dat grotere schilderijen goed zijn bevestigd. Door de lambriserings mee te schilderen in de kleur van de wand wordt het één geheel.

Grote ruimtes vragen om XL-meubels.



Een goudkleurige plint in de keuken getuigt van lef.

Blauwgroen in de slaapkamer geeft rust.

VERDWIJN TRUC


Radiators hebben niet bepaald de schoonheidsprijs, dus hoe minder ze opvallen, hoe beter. De eenvoudigste methode is door de radiator te schilderen in de kleur van de achtergrond, zo valt hij al minder op. Gebruik hiervoor speciale warmtebestendige radiatorverf. Er bestaan ook metalen platen die je met magneten op de radiator vastklikt, waardoor hij een veel strakker uiterlijk krijgt. Deze platen zijn in veel kleuren leverbaar. Kijk bijvoorbeeld op sentimo.nl. Helemaal onzichtbaar wegwerken kan door de radiator in een ombouw te plaatsen. Bij alle bouwmarkten zijn kant-en-klare radiatorombouwen te koop in allerlei stijlen, materialen en kleuren. Ga je liever zelf aan de slag, dan kun je er meteen een extra brede vensterbank van maken, er aan weerskanten op dezelfde hoogte nog zitplek bij creëren of er een kast omheen bouwen, zoals Evi en Gijs hebben gedaan. Zorg er wel voor dat de warmte goed weg kan. Houd rekening met wat verlies van rendement. Inspiratie nodig? Kijk op vtwonen.nl/inspiratie/diy/diy-radiatorombouw.




KLEUR KIEZEN



Roodbruin Fortune Cookie



Grijs Twinkle



Beige Affinity



Blauwgroen Tasmania

Muurverf Durable Matt Emulsion, per 2,5 liter € 75,- (grahambrown.com).

KRINGLOOPGELUK

Heb je geen eindeloos groot budget? Met wat handigheid en creativiteit kom je ook een heel eind. Zorg meteen voor persoonlijkheid in huis. Geef kringloopvondsten een eigen touch door bijvoorbeeld:

- een verzameling vaasjes of potjes met een mooie vorm allemaal in dezelfde matte kleur te spuiten.
- oude schilderijen uit de lijst te halen, de lijsten te schilderen en er persoonlijke foto's of afbeeldingen in te doen.

- oude rieten boodschappentassen te gebruiken als kingsize plantenpot.
- een oud kastje een nieuwe opvallende kleur te geven.
- het glas uit een spiegelkast te halen en los aan de muur te hangen.
- oude houten (spijlen)stoelen allemaal in dezelfde kleur te schilderen voor rond de eettafel.
- een oude voet van een schemerlamp te pimpen met een nieuwe kap.



Dekbedovertrek
Jersey Soft Blue,
200x220 cm € 149,95
(yumeko.nl).



Ladder Sten van
Ligth & Living,
180x42 cm € 44,95
(wantsandneeds.nl).



Poster Banana Palm
Leaves no1, 21x30 cm,
exclusief lijst € 8,95
(desenio.nl).



Kussenhoes met kwastjes
van Madam Stoltz, 65x65 cm
€ 58,50 (deens.nl).



Mix & Match **boxspring** Pepper vanaf € 1470,- **nachtkastjes** Cumin, per stuk € 159,-, uit de lifestyle by vtwonen collectie (swissense.nl).